



Montageanleitung Deckenhalterung für Infrarotpaneele ISP



Modelle

- **ISP 350 bis ISP 1200**
- **ISP 351 bis ISP 851**
- **ISP Motive**



Bitte unbedingt beachten und aufbewahren!
Änderungen vorbehalten!

Id_Nr.
Ausgabe:07/17

1. Allgemeines zu unseren Heizgeräten

D Mit der von uns angebotenen Vielzahl von Elektro-Heizgerätentypen lassen sich problemlos alle räumlichen Anforderungen meistern. Die TECHNO THERM-Heizungen sind als Voll-, Zusatz- oder Übergangsheizung für alle Räume im Wohnbereich mit Ausnahme der in den Sicherheitshinweisen aufgeführten Besonderheiten einsetzbar. Sie sind für den Dauerbetrieb konzipiert. Alle unsere Erzeugnisse werden vor dem Versand einer umfangreichen Funktions-, Sicherheits- und Qualitätsprüfung unterzogen. Wir garantieren Ihnen einen konstruktiven Aufbau, der den gegenwärtig geltenden internationalen, europäischen und auch deutschen Sicherheitsvorschriften entspricht. Sie sehen dies an der Kennzeichnung unserer Produkte mit den bekannten Prüfzeichen: „TÜV-GS“, „SLG-GS“, „Keymark“, „CE“. Wir lassen ebenso unsere Heizgeräte nach den international geltenden IEC-Vorschriften beurteilen. Die Fertigung unserer Heizgeräte wird permanent von einer staatlich akkreditierten Prüfstelle überwacht.

Dieses Gerät kann von Kindern ab 8 Jahren und darüber sowie von Personen mit verringerten physischen, sensorischen oder mentalen Fähigkeiten oder Mangel an Erfahrung und Wissen benutzt werden, wenn sie beaufsichtigt oder bezüglich des sicheren Gebrauchs des Gerätes unterwiesen wurden und die daraus resultierenden Gefahren verstehen.

Kinder dürfen nicht mit dem Gerät spielen. Reinigung und Benutzerwartung dürfen nicht von Kindern ohne Beaufsichtigung durchgeführt werden.

Diese Aufsichtspersonen unterliegen einer besonderen Sorgfaltspflicht bei der Benutzung von Wärmestrahlern.

Kinder jünger als 3 Jahre sind fernzuhalten, es sei denn, sie werden ständig überwacht. Kindern ab 3 Jahren und jünger als 8 Jahre dürfen das Gerät nur ein- und ausschalten, wenn sie beaufsichtigt werden oder bezüglich des sicheren Gebrauchs des Gerätes unterwiesen wurden und die daraus resultierenden Gefahren verstanden haben, vorausgesetzt, dass das Gerät in seiner normalen Gebrauchslage platziert oder installiert ist. Kindern ab 3 Jahren und jünger als 8 Jahre dürfen nicht den Stecker in die Steckdose stecken, das Gerät nicht regulieren, das Gerät nicht reinigen und/oder nicht die Wartung durch den Benutzer durchführen.

Vorsicht: Einige Teile des Produktes können sehr heiß werden und Verbrennungen verursachen. Besondere Vorsicht ist geboten, wenn Kinder und schutzbedürftige Personen anwesend sind.

Nur bei Baureihen ohne Temperaturregelung!



Warnung:

Dieses Gerät ist nicht mit einer Einrichtung zur Regelung der Raumtemperatur ausgerüstet. Das Heizgerät darf nicht in kleinen Räumen benutzt werden, es sei denn, eine ständige Überwachung ist gewährleistet.

2. Montage der Decken und Wandhalterung

2.1 allgemeine Hinweise

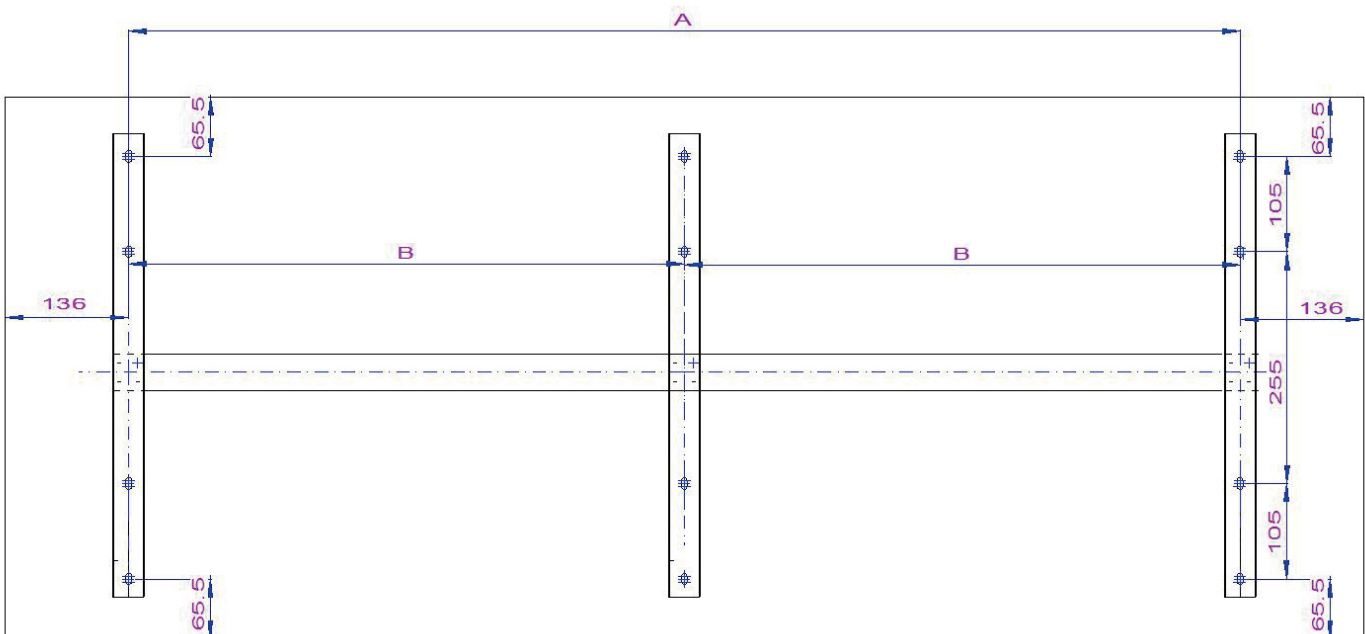
Bei der ISP 350 existiert aufgrund der geringen Abmaße der mittlere Steg nicht

2.2 Maß aufzeichnen

- Nehmen Sie die Deckenhalterung als Zeichenschablone und zeichnen Sie alle 12 Löcher (8 Löcher bei dem Modell ISP 350) mit einem Bleistift an die zu plazierende Stelle.
- Achten Sie auf die Wandabstände (Überstände) Ihrer Infrarotpaneele entsprechend der unten ersichtlichen Tabelle.
- Bohren Sie mit einem 8 mm Bohrer die entsprechenden Löcher.
- Benutzen Sie, die für Ihre Situation geeigneten Dübel und Schrauben. Je nach Beschaffenheit der Wände müssen evtl. besser geeignete Schrauben oder Dübel verwendet werden.
- Fixieren Sie die Wandhalterung mit den 12 (8) Schrauben an die Wand.



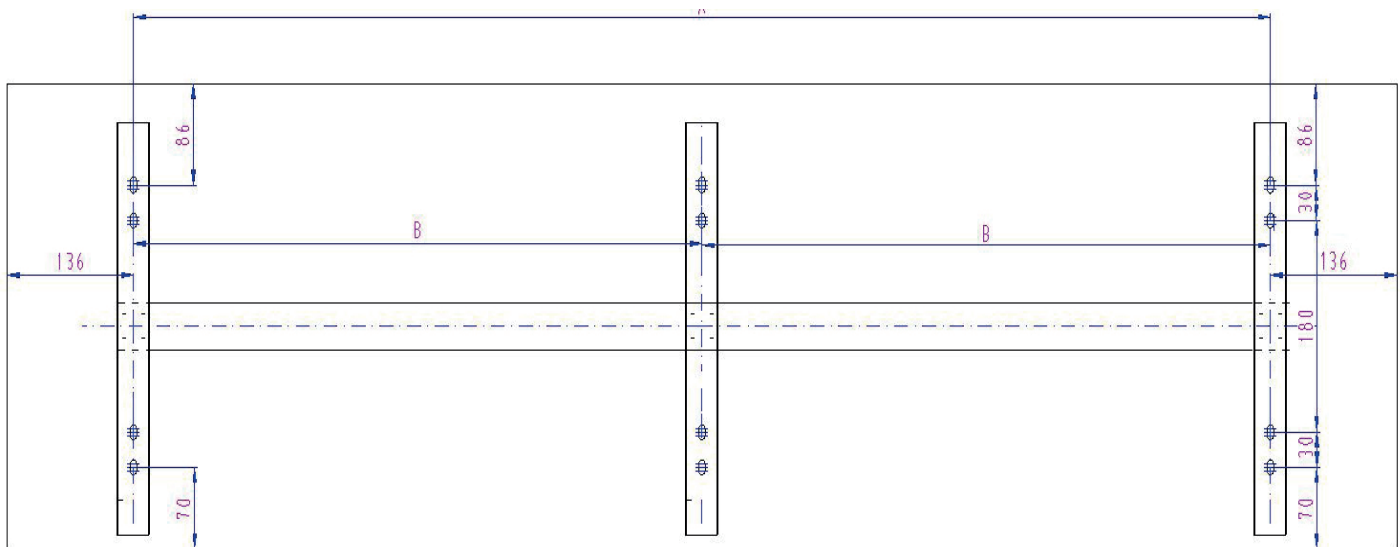
Nachfolgende Tabelle für ISP 350 - ISP 1200



Model	Maß A [mm]	Maß B [mm]
ISP 350	324	
ISP 450	624	312
ISP 600	924	462
ISP 750		
ISP 950	1224	612
ISP 1200	1524	762

Nachfolgende Tabelle für ISP 351 - ISP 851

Model	Maß A [mm]	Maß B [mm]
ISP 351	624	312
ISP 501	924	462
ISP 651	1224	612
ISP 851	1524	762



2.3 ISP Strahlungspaneel einsetzen

- Schieben Sie Ihr Heizgerät entsprechend der Skizze in die Montagehalterung.



6. Kundendienst

Ihre Elektro-Infrarotstrahlungspaneel und das Montageset wurde sorgfältig hergestellt und vor der Auslieferung mehrfach geprüft. Sollten Sie dennoch ein Problem feststellen oder Fragen zur Handhabung aufkommen, wenden Sie sich bitte an unseren Kundendienst.

TECHNOTHERM Kundendienst: Fon: 0911 93 78 32 10

TECHNOTHERM eine Marke der Lucht LHZ GmbH & Co. KG
Reinhard-Schmidt-Str. 1 | 09217 Burgstädt
Telefon: +49 (0) 3724 66869 0
Telefax: +49 (0) 3722 66869 20
info@technotherm.de | www.technotherm.de

Irrtümer und technische Änderungen vorbehalten. Abmessungen ohne Gewähr! Stand 07/17