



Elektrische Direktheizgeräte

Wohlige Wärme bei hoher Wirtschaftlichkeit

Teilspeicherheizung

Das DSM Thermostat ist per DSM Schnittstelle (separat zu bestellen) über das Internet mit der kostenlosen LUCHT LHZ App steuerbar.

Für jeden Raum sind separate Zeitprogramme und Temperaturen einstellbar.



Alles im Griff: Die TECHNOTHERM App

OK Google, setze die Temperatur im Büro auf 21°C.



Klar, erledigt. Die Temperatur im Büro beträgt gerade 19°C.



- hochwertige Teilspeicherheizung mit beschichteten Spezial Keramik-Speicher für langanhaltende Wärme
- verschiedene Varianten und Größen von 500 W - 2800 W verfügbar
- keine Wartung erforderlich bei 100% Leistungsfähigkeit
- nur 70 mm tief
- Wandbefestigung oder mobil
- Schutzklasse I - IP20 / IPX4
- optional mit "DSM", "Plus-Thermostat" oder "RF Eco Empfänger" für "Internet Ready"
- verschiedene Thermostate wählbar
- Absenkbare Oberflächentemperatur in der "Low Temperature" Variante



Abbildung zeigt Variante "Diamant"



Teilspeicherheizung



Größen & Thermostate:

Unsere Produktreihe der Teilspeicherheizungen umfasst 3 verschiedene Ausführungen:

Standard / Niedrig und Hoch mit den wählbaren Thermostaten:

- "standard" mit elektrischen Thermostat
- "DSM" mit div. Programmen und Internetanbindung durch die Schnittstelle
- "plus" mit Tages- und Wochenprogramm, digitales Thermostat.
- "RF" mit Funksteuerung

Typenreihe	Leistung [Watt]	Abmessungen [cm]	Schutzklasse
mit Spezial-Speicher Keramik			
Standard 500	500	38 x 63 x 7	IP 20
Standard 1000	1000	68 x 63 x 7	IP 20
Standard 1200	1200	68 x 63 x 7	IP 20
Standard 1500	1500	98 x 63 x 7	IP 20
Standard 1800	1800	98 x 63 x 7	IP 20
Standard 2000	2000	128 x 63 x 7	IP 20
Standard 2400	2400	128 x 63 x 7	IP 20
Standard 2800	2800	158 x 63 x 7	IP 20
Niedrig 800	800	68 x 34 x 7	IP 20
Niedrig 1200	1200	98 x 34 x 7	IP 20
Niedrig 1600	1600	128 x 34 x 7	IP 20
Niedrig 2000	2000	158 x 34 x 7	IP 20
Hoch 1200	1200	38 x 124 x 7	IP 20
Hoch 1800	1800	55 x 124 x 7	IP 20
Hoch 2200	2200	68 x 124 x 7	IP 20
Alle Geräte gibt es mit den Thermostaten "DSM", "plus" und "RF-Funkempfänger"			

plus-Thermostat





Alle Geräte auch in Anthrazit möglich.

Teilspeicherheizung / Badheizung

Größen & Thermostate:

Unsere Produktreihe der Bad-Teilspeicherheizungen umfasst verschiedene Ausführungen mit den wählbaren Thermostaten:

- "DSM" mit div. Programmen und Internetanbindung durch die optionale Schnittstelle. Komplette steuerbar über die LUCHT LHZ App
- "RF" mit Funksteuerung und einem externen Thermostat (separat zu bestellen)



Typenreihe	Leistung [Watt]	Abmessungen [cm]	Schutzklasse
mit Spezial-Speicher Keramik			
HR 1200 DSM	1200	38 x 124 x 7	IP 24
HR 1200 RF	1200	38 x 124 x 7	IP 24
Alle Geräte gibt es mit den Thermostaten "DSM" und "RF-Funkempfänger" in den Farben weiß oder anthrazit.			





Alle Geräte auch in anthrazit oder weiß möglich.

Convecto-Rad

Hochwertiges Heizgerät, der die Vorteile einer Teilspeicherheizung und eines Konvektors verbindet.



Vorteile:

- schnelle Wärme
- Reduziertes Gewicht
- Langanhaltende Wärme durch Spezial-Speichersteine
- Höhere Wärmeabgabe durch speziell geformte Oberfläche

Größen & Thermostate:

Unsere Produktreihe der Convector-Rad umfasst 4 verschiedene Ausführungen mit den wählbaren Thermostaten:

- **"Plus"** mit Tages- und Wochenprogramm, digitales Thermostat.
- **"DSM"** mit div. Programmen und Internetanbindung durch die optionale Schnittstelle
- **"RF"** mit Funksteuerung und externen Thermostat (extra zu bestellen- T-Pod Eco)

Typenreihe	Leistung [Watt]	Abmessungen [cm]	Schutzklasse
mit Spezial-Speicher Keramik			
Con 500	500	38 x 63 x 7	IP 20
Con 1000	1000	68 x 63 x 7	IP 20
Con 1500	1500	98 x 63 x 7	IP 20
Con 2000	2000	98 x 63 x 7	IP 20
Alle Geräte gibt es mit den Thermostaten "Plus", "DSM" und "RF-Funkempfänger"			





Optionales Thermostat TPF-Eco für den RF-Empfänger


Alle Geräte auch in anthrazit oder weiß möglich.



Wandkonvektor VPS

zweifacher Überhitzungsschutz

Patentierter Speicherstein zur Reduzierung der Wärmekosten. 100% bio-abbaubare Keramik.



Modell "Plus" 24h programmierbares, digitales Thermostat

Zusätzliche Funktionen:



Programmierung:

Mit den vorinstallierten Programmen ist es möglich die Temperatur für jede Stunde, jeden Tag oder jede Woche leicht zu programmieren.

Wählen Sie den „Energiespar“-Modus, den "Komfort"-Modus oder den "Frostschutz"-Modus.

- Displaysperre
- Urlaubsfunktion - Während dieser Zeit kann das Gerät auf „AUS“ gesetzt werden.
- Hintergrundbeleuchtung, die Dauer der Beleuchtung kann zwischen 0 und 255 Sekunden gesetzt werden.



Thermostat

Unsere Produktreihe der Direktheizgeräte Visage umfasst 6 verschiedene Ausführungen:

- **"standard"** mit elektrischen Thermostat
- **"DSM"**-Thermostat - div. Programme und über TECHNOTHERM LHZ App steuerbar
- **Plus** mit Tages- und Wochenprogramm, programmierbares, digitales Thermostat
- **"RF"** mit Funksteuerung

Zusätzliches

Alle VPS Wandkonvektoren sind mit einem Spezial - Speicherstein ausgestattet.

Alle Modelle sind auch in der Ausführung "anthrazit" erhältlich!

Wandkonvektor VPS



Typenreihe Visage	Leistung [Watt]	Abmessungen [mm]	Schutzklasse
VPS 750	750	750 x 450 x 68	IP 20
VPS 1000	1000	750 x 450 x 68	IP 20
VPS 1200	1200	750 x 450 x 68	IP 20
VPS 1500	1500	1050 x 450 x 68	IP 20
VPS 2000	2000	1050 x 450 x 68	IP 20
VPS 1200 H	1200	450 x 1050 x 68	IP 20


Information:

Alle Geräte sind in den Farben "weiß" und "anthrazit" erhältlich!

Gerätevarianten mit:


- Plus Funkthermostat
- DSM-Thermostat (Die DSM-Schnittstelle zur Anbindung an das Internet muss separat bestellt werden!)
- RF-Funkempfänger (Raumthermostat muss separat bestellt werden!)

DSM-Thermostat



Plus-Thermostat

Wandkonvektor CPH



▲ Aluminium-Heiz-Element

Technische Angaben:

- einfache Bedienung
- Einstellbereich in 7 Stufen
 - Stufe 0 = Aus
 - 6 Stufen von 5° C bis 30° C
- Temperaturfühler im Seitenteil integriert
- Frostschutz Modus einstellbar



Gerät ist „AN“ und im Heizbetrieb



Gerät ist „AN“ aber kein Heizbetrieb



Gerät ist „AUS“

Regler der E-Serie

Typenreihe Visage	Leistung [Watt]	Abmessungen [mm]
CPH 500	500	360 x 445 x 85
CPH 1000	1000	415 x 445 x 85
CPH 1500	1000	565 x 445 x 85
CPH 2000	2000	695 x 445 x 85
CPH 2400	2400	915 x 445 x 85

Information:

Alle Geräte sind nur für den mobilen Einsatz geeignet. Inklusive Standfüße.



Zusätzliches:

Alle CPH Wandkonvektoren sind mit einem Spezial-Speicherstein ausgestattet. Die Serie verfügt außerdem über ein elektrisches Thermostat, das ein extra komfortables und voll kontrolliertes Heizen ermöglicht.

- Mit elektrischem Thermostat (E4)
- Mit Spezial-Speicherstein
- Luftaustrittsgitter aus eloxiertem Aluminium
- Temperaturregler
- Sicherheitswächter
- Gehäuse RAL 9010
- Schutzklasse I, IP24





Teilspeicherheizung

VIELSEITIG & INNOVATIV



Speicherheizung

SMARTE SPEICHERHEIZUNG



Direktheizung

WOHLIGE WÄRME



Badheizung

WELLNESS FÜR ZUHAUSE



Infrarotheizung

FUNKTION TRIFFT AUF DESIGN



Fußbodenheizung

WÄRME VON UNTEN



Natursteinheizung

GESUNDE & NATÜRLICHE WÄRME



Zubehör

ALLES FÜR IHR HEIZGERÄT

Unsere Produktauswahl zum Wohlfühlen



Lucht LHZ Elektroheizung GmbH & Co. KG

Reinhard-Schmidt-Str. 1
09217 Burgstädt, Deutschland

Telefon: +49 (0) 3724 66869-0
Fax: +49 (0) 3724 66869-20

Irrtümer und technische Änderungen vorbehalten. Abmessungen ohne Gewähr. Bilder von Lucht LHZ, Pixabay und Adobe Stock - Edition: 22-11

Geschäftsführer: Uwe Lucht jun.
Amtsgericht Chemnitz HRA 797

Ust-IdNr.: DE 214 301 203
Steuernr.: 222/158/07103